

# Von der Bestellung des Baustromanschlusses zur Baustromlieferung - die wichtigsten Schritte und Zeiten

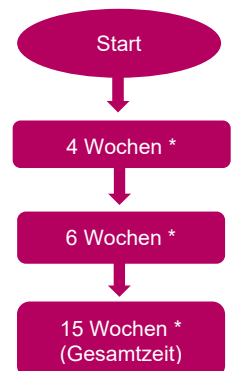
Kundeninformation der N-ERGIE Netz GmbH

Die hohe Nachfrage nach Anschlüssen für Energieerzeugungsanlagen und die weiterhin rege Bautätigkeit führen dazu, dass Sie aktuell längere Bearbeitungszeiten einplanen müssen. Wir arbeiten mit Hochdruck daran, diese zu verkürzen, um die Erstellung Ihres Baustromanschlusses schnellstmöglich gewährleisten zu können. Wir bitten Sie um Ihr Verständnis. Die folgenden Tabellen zeigen die wichtigsten Schritte, sowie die Bearbeitungszeiten, ab der Bestellung des Baustromanschlusses.

## Baustrom am bereits vorverlegten Anschluss

(der Baustromanschluss wird an dem bereits vorhandenen Strom-Hausanschlusskabel in Ihrem Grundstück erstellt)

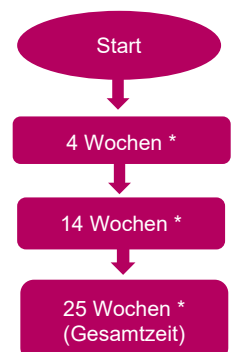
<b>Bestellung des Baustromanschlusses</b> im Online-Service Netzanschluss und Inbetriebsetzungsanzeige (Zählerbestellung) durch Ihre Elektrofachfirma
Wir vereinbaren einen <b>Termin für die Anschlusserrstellung</b> mit Ihrer Elektrofachfirma.
Die <b>Baustromsäule</b> wird durch unserer Fachfirma für Tiefbau und Montage <b>installiert</b> und die Messeinrichtung in den Baustromverteiler eingesetzt.
Sie erhalten eine <b>Rechnung</b> über die ausgeführten Leistungen.



## Baustrom am neu zu erstellenden Anschluss

(der Baustromanschluss wird bei der Neuverlegung des bestellten Hausanschlusses in Ihrem Grundstück mit erstellt)

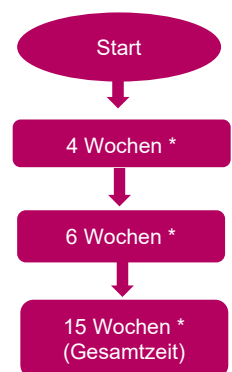
<b>Bestellung des Baustromanschlusses</b> im Online-Service Netzanschluss und Inbetriebsetzungsanzeige (Zählerbestellung) durch Ihre Elektrofachfirma
Wir vereinbaren einen <b>Termin für die Anschlusserrstellung</b> mit Ihrer Elektrofachfirma.
Der <b>Anschluss sowie die Baustromsäule</b> wird durch unserer Fachfirma für Tiefbau und Montage <b>installiert</b> und die Messeinrichtung in den Baustromverteiler eingesetzt.
Sie erhalten eine <b>Rechnung</b> über die ausgeführten Leistungen.



## Baustrom ab Hausanschlusskasten (HAK)/Kabelverteilerschrank (KVS)/Station

(der HAK befindet sich in der Regel in einem vorhandenen Gebäude oder in einem Nachbargebäude. Der KVS oder die Station befinden sich auf öffentlichem Grund und sind im Eigentum der N-ERGIE Netz GmbH)

<b>Bestellung des Baustromanschlusses</b> im Online-Service Netzanschluss und Inbetriebsetzungsanzeige (Zählerbestellung) durch Ihre Elektrofachfirma
Wir vereinbaren einen <b>Termin für die Anschlusserrstellung</b> mit Ihrer Elektrofachfirma.
Wir <b>schließen</b> das von Ihrer Elektrofachfirma verlegtes Baustromkabel an den HAK/KVS oder Station <b>an</b> .
Sie erhalten eine <b>Rechnung</b> über die ausgeführten Leistungen.



\*Die Zeitangabe entsprechen **Durchschnittszeiten ab dem Start** und können abweichen. Bei Eingang der Anfrage per Post oder Mail verlängert sich die Bearbeitungszeit um ca. 1 Woche.